



Observatorio
de Igualdad de Género
República Dominicana

BOLETÍN ESTADÍSTICO DEL MMUJER

Primer trimestre 2019

REPÚBLICA DOMINICANA



Observatorio
de Igualdad de Género
República Dominicana

DEPARTAMENTO DE INVESTIGACIÓN Y ESTADÍSTICAS
OBSERVATORIO DE IGUALDAD Y EQUIDAD DE GÉNERO

BOLETÍN ESTADÍSTICO DEL MMUJER

Primer trimestre 2019



V o l u m e n

FICHA TÉCNICA

Nombre de la publicación	Boletín Trimestral de Estadísticas del MMUJER de la República Dominicana
Objetivo general del producto	Ofrecer información estadística sobre los diferentes tipos de violencia que afectan a las mujeres dominicanas, así como los diferentes programas y servicios que brinda el Ministerio de la Mujer para la prevención de la violencia, así como las diferentes asistencias a las víctimas
Descripción general del producto	Contiene información estadística a nivel nacional y provincial de los feminicidios y homicidios de mujeres; las atenciones brindadas en las oficinas provinciales y municipales de la mujer, así como en la línea de emergencia y las casas de acogida
Año de inicio del producto estadístico	2018
Tipo de levantamiento	Recopilación de los registros administrativos provenientes de las Oficinas Provinciales y Municipales del Ministerio de la Mujer, las Casas de Acogida, Línea de Emergencia y los registros administrativos de la Procuraduría General de la República
Periodicidad del levantamiento	Trimestral
Cobertura geográfica	Nacional, regional y provincial
Fuente de información	Registros administrativos
Fecha de publicación	Mayo, 2019
Medios utilizados para la publicación	Publicación digital en la página Web del Ministerio de la Mujer de la República Dominicana
Unidad encargada	Departamento de Investigación y Estadística en coordinación con el Observatorio de Igualdad de Género

CRÉDITOS

Personal directivo del Ministerio de la Mujer de la República Dominicana

Janet Camilo: Ministra de la Mujer

Manuel Campos: Jefe de Gabinete

Elaboración del informe

Nairobi Chalas: Encargada del Departamento de Investigación y Estadística

Kary Santos: Analista de Estadística

Camil Herrera: Analista de Estadística

Diagramación y Diseño

Auri Rodríguez Matos: Diseñadora Gráfica

Apoyo Institucional

Tulio Veriguete: Director de Tecnología de la Información y Comunicación

Solange Valdez: Directora de Comunicaciones

Nemencia de la Cruz: Directora de Casas de Acogida

Angie Paulino: Directora de las Oficinas Provinciales y Municipales

Beneranda Vásquez: Técnica en la Dirección de las Oficinas Provinciales y Municipales

CONTENIDO

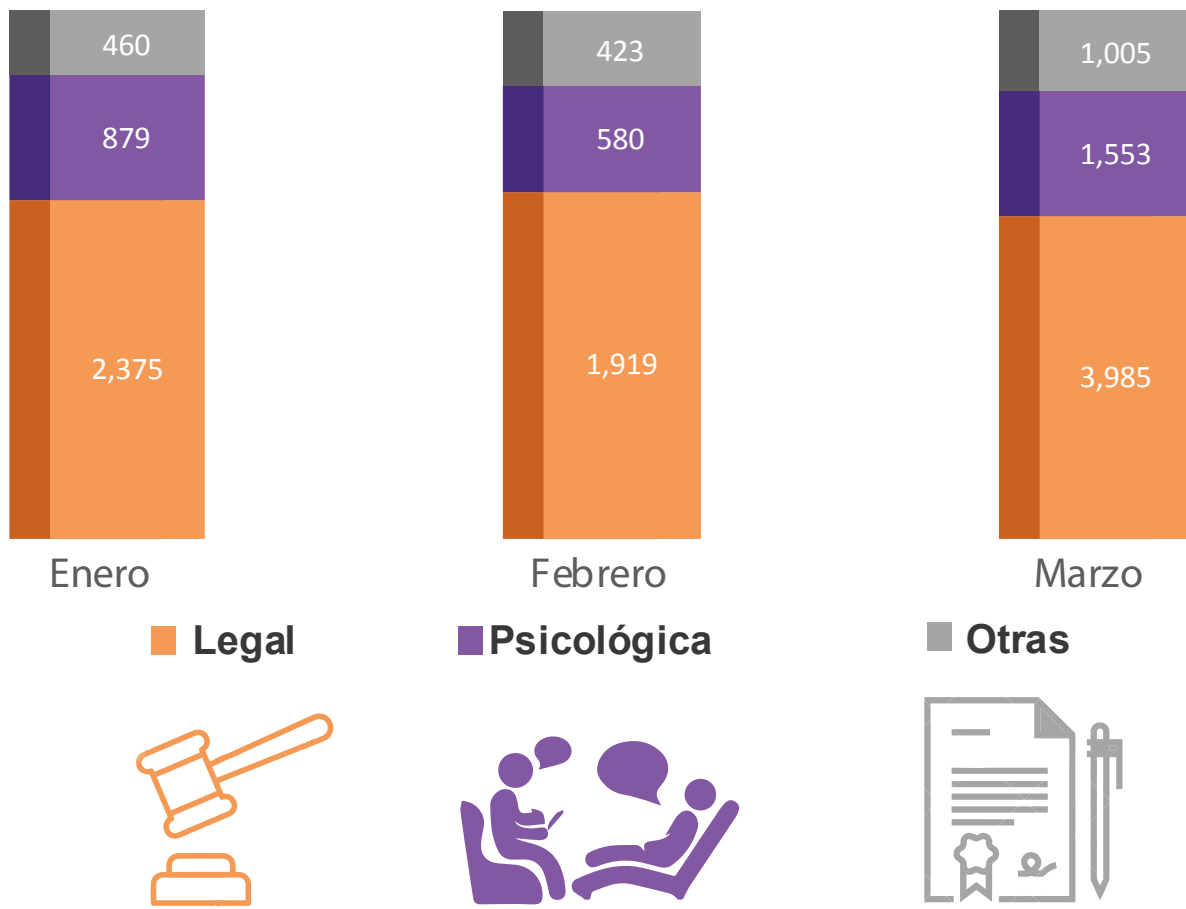
FICHA TÉCNICA	2
CRÉDITOS	3
CONTENIDO	4
1. ATENCIONES GENERALES SUMINISTRADAS A LAS USUARIAS EN LAS OPM-OMM Y SEDE CENTRAL.....	5
1.1. Atenciones legales, psicológicas y otras.....	5
1.2. Características demográficas y socioeconómicas de las usuarias.....	7
1.3. Características demográficas y socioeconómicas de los agresores.....	12
2. LÍNEA MUJER *212.....	13
3. ATENCIONES A TRAVÉS DE LAS CASAS DE ACOGIDA.....	15
4. PROGRAMAS DE SENSIBILIZACIÓN Y EDUCACIÓN.....	23
GLOSARIO.....	25

1.1. Atenciones legales, psicológicas y otras

“Las atenciones legales, psicológicas y otras son otorgadas de manera gratuita en todo el territorio nacional a todas las personas que lo requieran y soliciten”

Gráfico 1

República Dominicana: Número de atenciones brindadas por el Ministerio de la Mujer durante el primer trimestre del año, por tipo de atención, según mes, 2019



Cuadro 1

República Dominicana: Número de atenciones en tribunales otorgadas a nivel nacional por el Ministerio de la Mujer a favor de mujeres víctimas de violencia, por mes, según tipo de atención, 2019

Tipo de atención	Número de atenciones en tribunales	Mes		
		Enero	Febrero	Marzo
Total	2,341	612	696	1,033
Casos judiciales abiertos	2,004	549	546	909
Número de sentencias penales y civiles	337	63	150	124
Sentencias Penales	264	57	121	86
Violencia Física	125	32	53	40
Violación	16	3	12	1
Abuso sexual	26	2	23	1
Acoso sexual	16	0	15	1
Incesto	8	2	2	4
Acoso laboral	6	1	5	0
Feminicidios	18	4	4	10
Trata y tráfico	1	0	0	1
Pensión alimenticia	48	13	7	28
Sentencias Civiles	73	6	29	38
Guarda y custodia	41	3	17	21
Régimen de visita	24	2	8	14
Terminación de autoridad parental	3	0	1	2
Restitución de menores	4	1	3	0
Otro tipo	1	0	0	1

264
Sentencias penales



73
Sentencias civiles



1.2. Características demográficas y socioeconómicas de las usuarias

Gráfico 2

República Dominicana: Distribución porcentual de la población víctima de violencia atendida por el Ministerio de la Mujer durante el primer trimestre del año, según grupo de edad, 2019

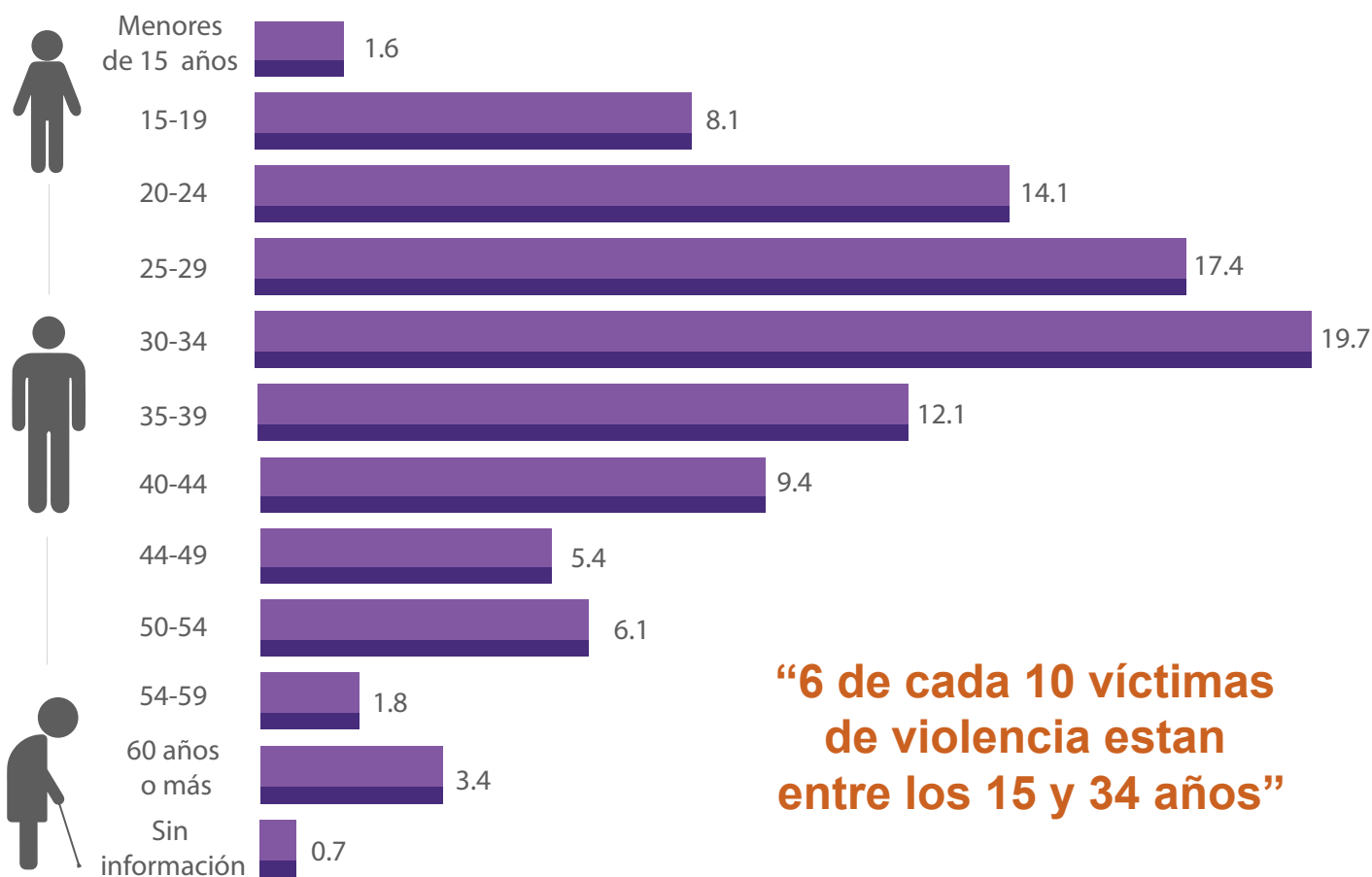


Gráfico 3
República Dominicana: Distribución porcentual de la población víctima de violencia atendida por el Ministerio de la Mujer durante el primer trimestre del año, según nivel de instrucción, 2019

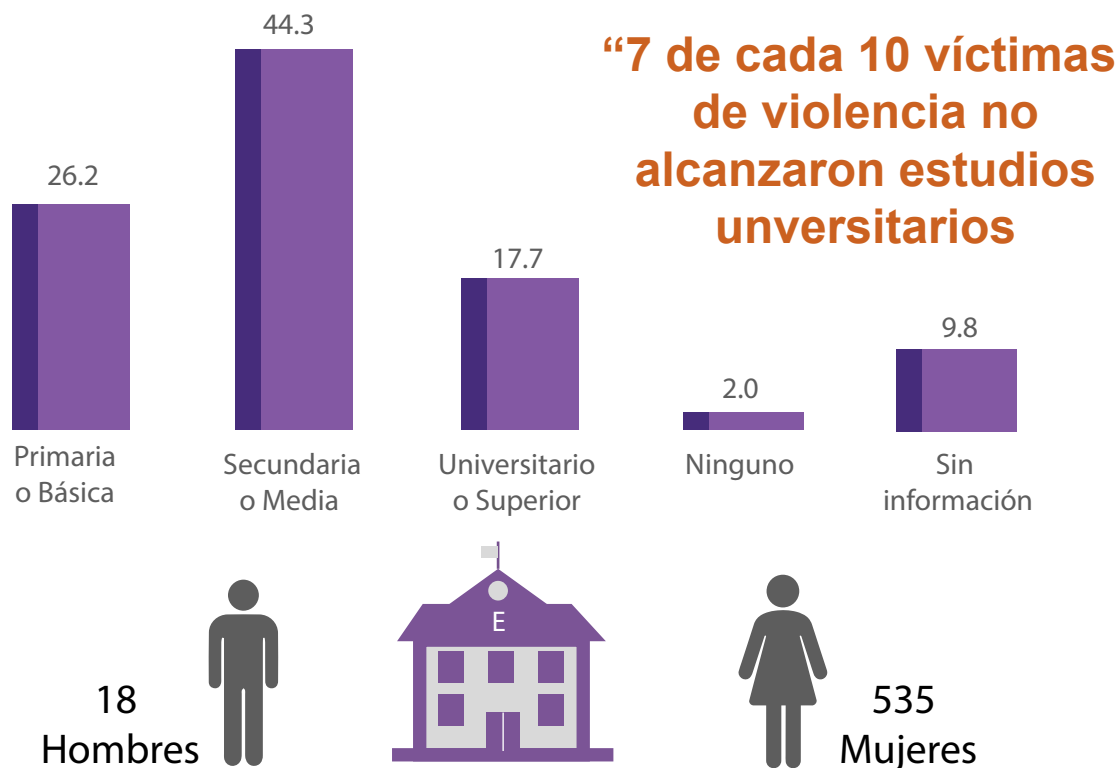


Gráfico 4
República Dominicana: Porcentaje de la población víctima de violencia atendida por el Ministerio de la Mujer durante el primer trimestre del año, según nivel de ingresos mensuales, 2019

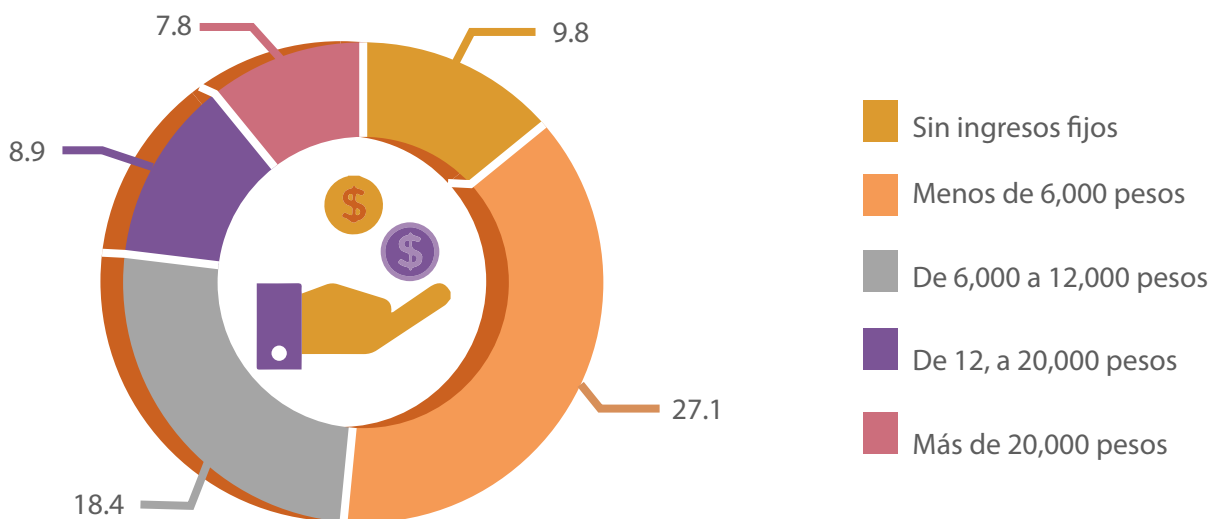


Gráfico 5

República Dominicana: Ingresos medios de la población víctima de violencia que fue atendida por el Ministerio de la Mujer durante el primer trimestre del año, según nivel de instrucción alcanzado, 2019

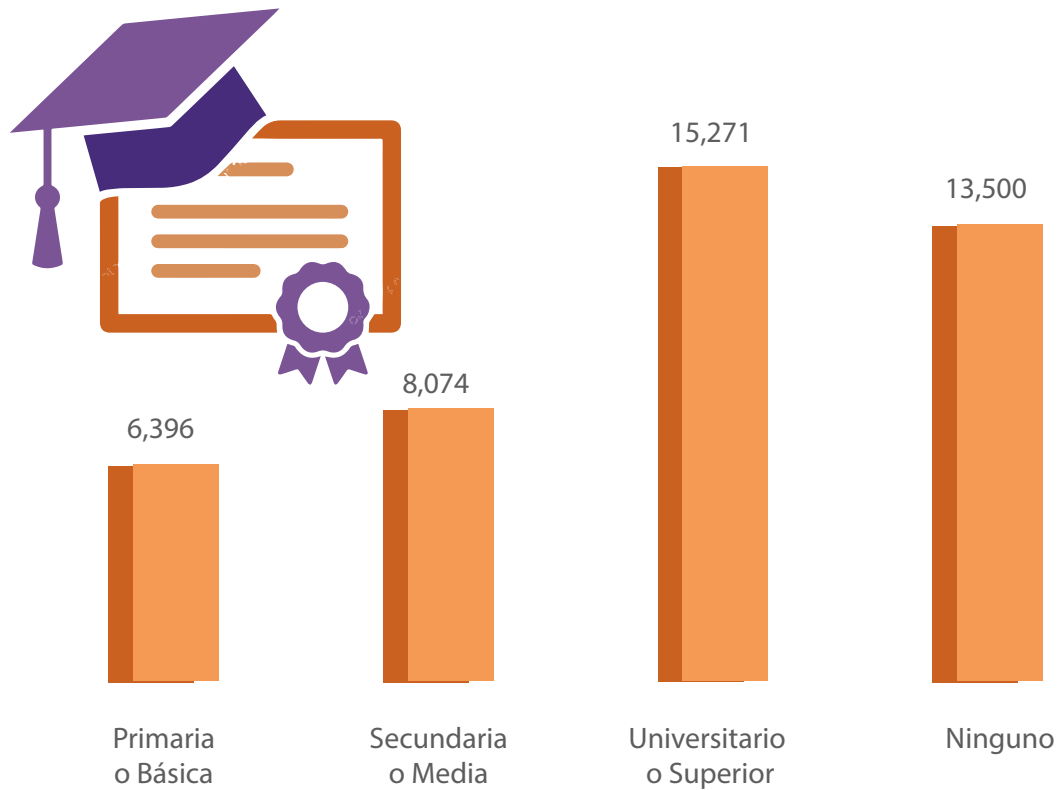


Gráfico 6

República Dominicana: Porcentaje de la población víctima de violencia atendida por el Ministerio de la Mujer durante el primer trimestre del año, según tipo de agresión sufrida, 2019

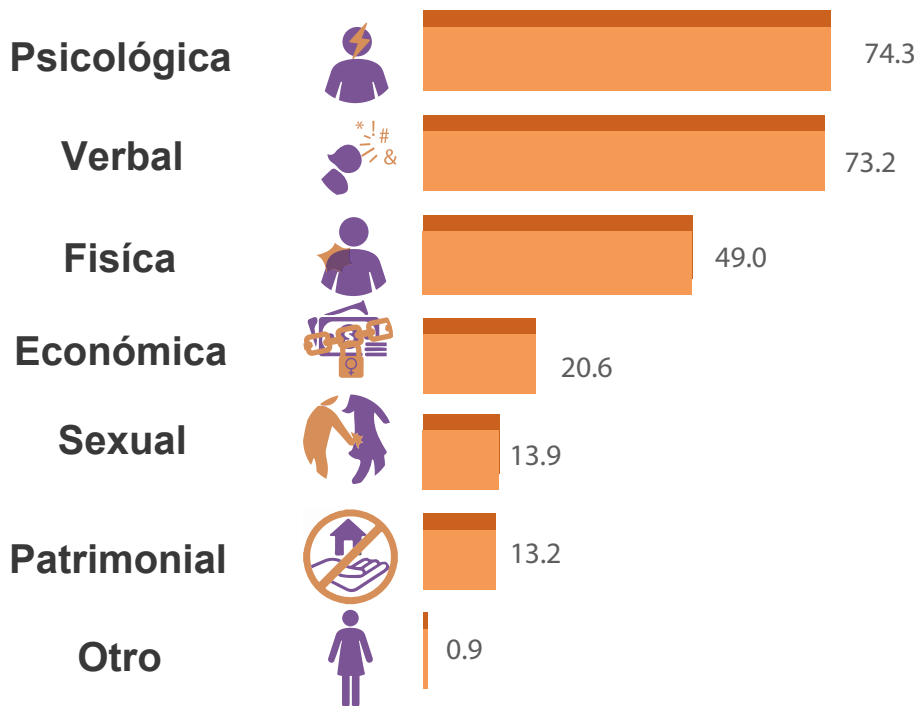


Gráfico 7
República Dominicana: Promedio de hijos entre las mujeres que sufrieron violencia y fueron atendidas por el Ministerio de la Mujer durante el primer trimestre del año, según grupo de edad, 2019

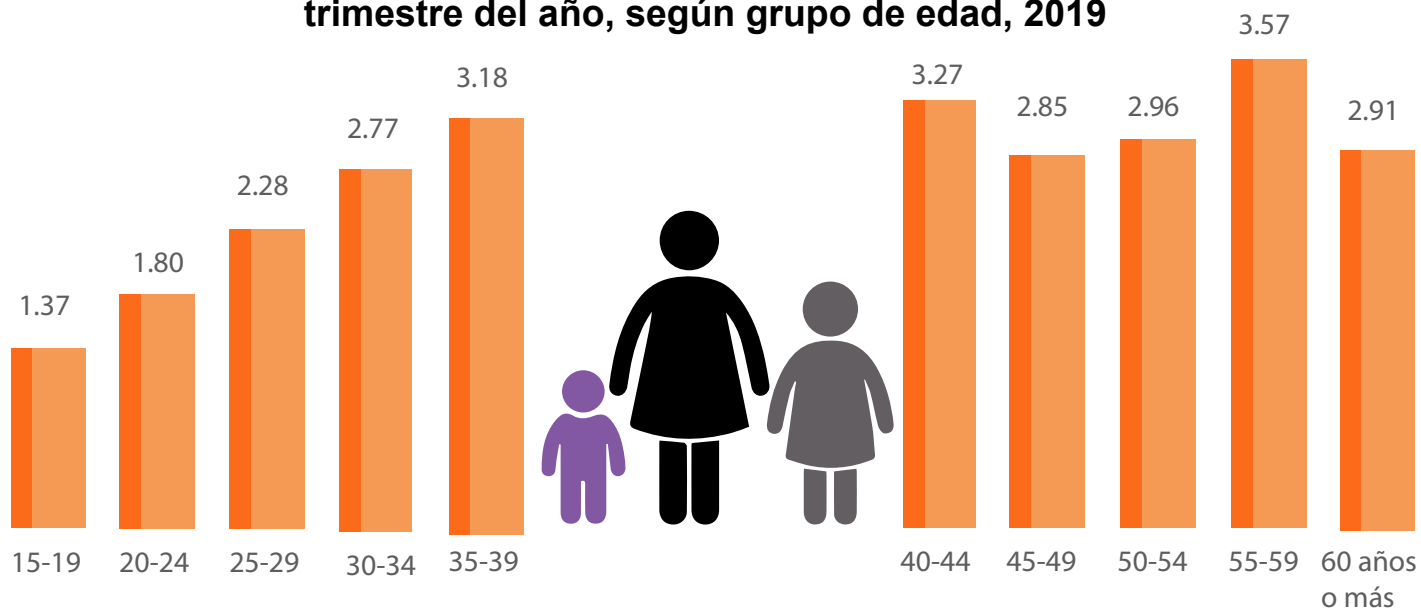


Gráfico 8
República Dominicana: Porcentaje de la población víctima de violencia que fue atendida por el Ministerio de la Mujer, por tipo de discapacidad, durante el primer trimestre del año, 2019




Gráfico 9

Porcentaje de la población víctima de violencia que fue atendida por el Ministerio de la Mujer durante el primer trimestre del año que en algún momento de su vida ha sufrido trata o tráfico, según región de residencia, 2019

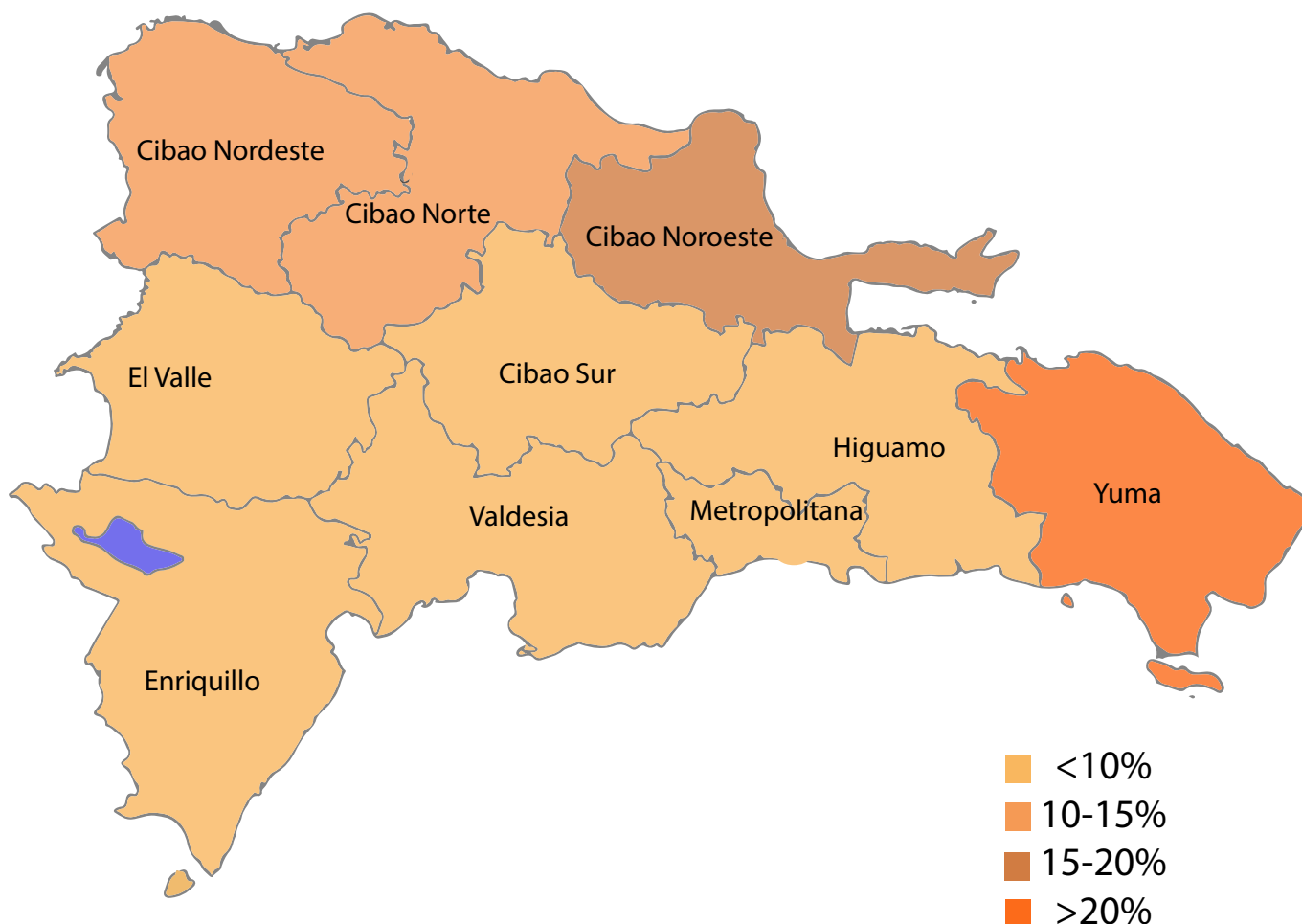


Gráfico 10

República Dominicana: Porcentaje de los instrumentos que se usaron al momento de la agresión de la población víctima de violencia atendidas en el Ministerio de la Mujer, durante el primer trimestre del año, 2019



1.3. Características demográficas y socioeconómicas de los agresores

Gráfico 11

República Dominicana: Distribución porcentual de los agresores de las víctimas atendidas por el Ministerio de la Mujer durante el primer trimestre del año, según grupo de edad, 2019

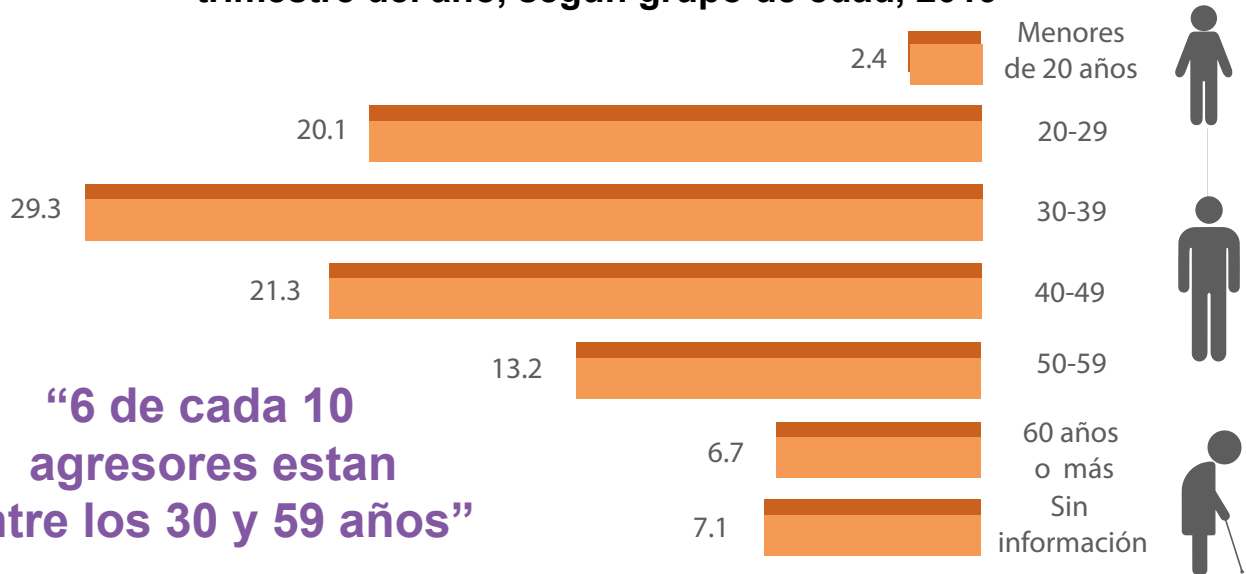
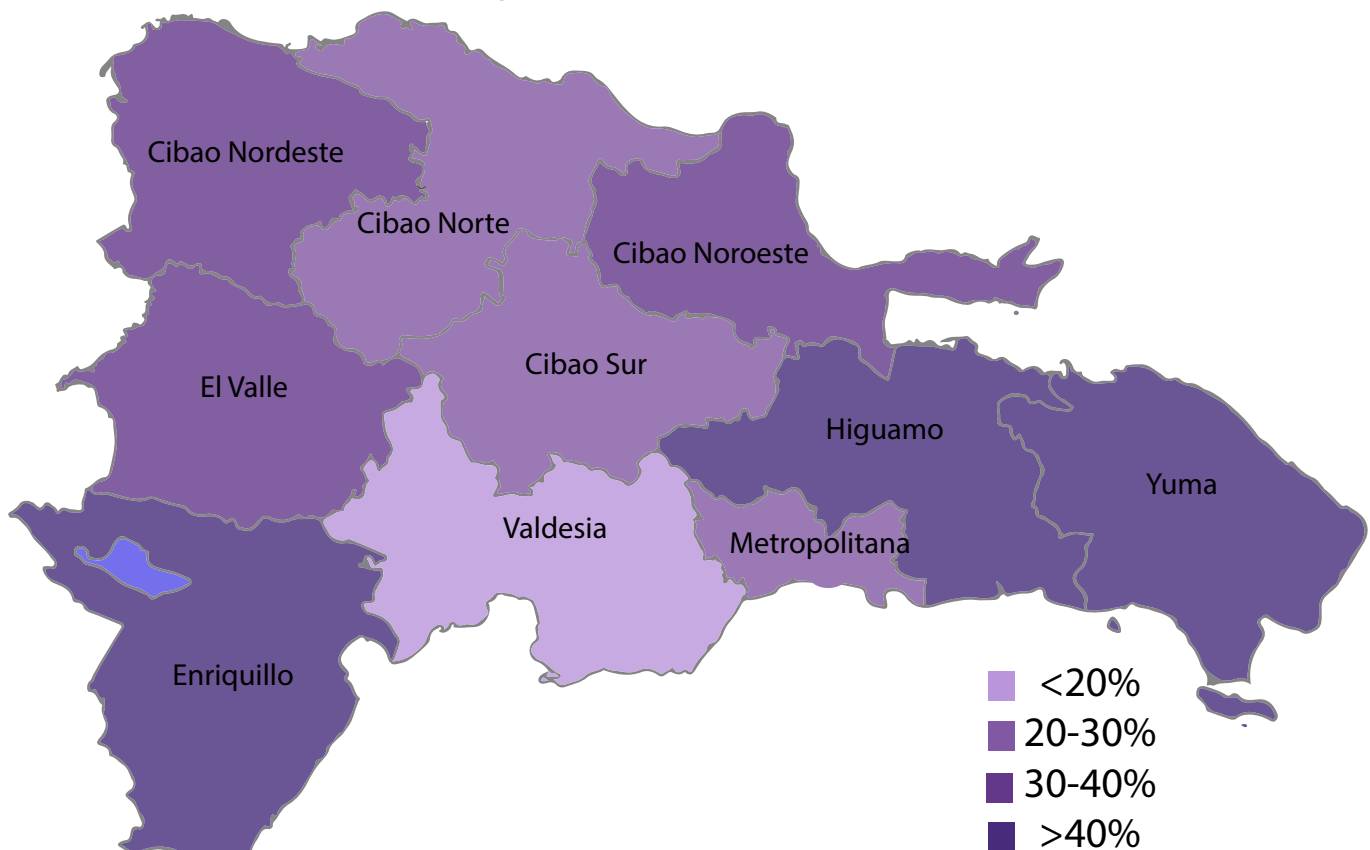


Gráfico 12

República Dominicana: Porcentaje de la población agresora de las víctimas atendidas por el Ministerio de la Mujer que usaron alcohol y/o drogas, según región de residencia, 2019



Cuadro 2

República Dominicana: Número de atenciones y rescates a través de la Línea Mujer durante el primer trimestre del año, por tipo, según mes, 2019

Mes	Número de atenciones	Tipo de caso			
		Caso aun abierto	Coordinación 911	Orientación y/o Referimiento	Rescate
Total	2,728	1,611	1,033	33	51
Enero	803	499	282	6	16
Febrero	1,032	638	364	13	17
Marzo	893	474	387	14	18

Cuadro 3

República Dominicana: Distribución porcentual de la población víctima de violencia atendida por la Línea Mujer durante el primer trimestre del año, por mes en que fue recibido el caso, según grupo de edad de la víctima, 2019

Grupo de edad de la víctima	Población víctima de violencia		Mes					
			Enero		Febrero		Marzo	
	Absoluto	Relativo	Absoluto	Relativo	Absoluto	Relativo	Absoluto	Relativo
Total	2,728	100.0	803	100.0	1,032	100.0	893	100.0
Menos de 20 años	295	10.8	76	9.5	114	11.0	105	11.8
20 a 24 años	599	22.0	170	21.2	216	20.9	213	23.9
25 a 29 años	576	21.1	174	21.7	212	20.5	190	21.3
30 a 34 años	414	15.2	130	16.2	173	16.8	111	12.4
35 a 39 años	318	11.7	91	11.3	124	12.0	103	11.5
40 a 44 años	200	7.3	55	6.8	73	7.1	72	8.1
45 años o más	226	8.3	72	9.0	76	7.4	78	8.7
Sin información	100	3.7	35	4.4	44	4.3	21	2.4

2,728
Personas atendidas
a través de la Línea Mujer



Cuadro 4

República Dominicana: Distribución porcentual de la población víctima de violencia atendida por la Línea Mujer durante el primer trimestre del año, por mes en que fue recibido el caso, según algunas características demográficas de la víctima, 2019

Algunas características demográficas	Población víctima de violencia		Mes					
			Enero		Febrero		Marzo	
	Absoluto	Relativo	Absoluto	Relativo	Absoluto	Relativo	Absoluto	Relativo
Total	2728	100.0	803	100.0	1032	100.0	893	100.0
Menos de 20 años	295	10.8	76	9.5	114	11.0	105	11.8
20 a 24 años	599	22.0	170	21.2	216	20.9	213	23.9
25 a 29 años	576	21.1	174	21.7	212	20.5	190	21.3
30 a 34 años	414	15.2	130	16.2	173	16.8	111	12.4
35 a 39 años	318	11.7	91	11.3	124	12.0	103	11.5
40 a 44 años	200	7.3	55	6.8	73	7.1	72	8.1
45 años o más	226	8.3	72	9.0	76	7.4	78	8.7
Sin información	100	3.7	35	4.4	44	4.3	21	2.4
República Dominicana	2583	100.0	767	100.0	987	100.0	829	100.0
Menos de 20 años	276	10.7	75	9.8	108	10.9	93	11.2
20 a 24 años	559	21.6	159	20.7	205	20.8	195	23.5
25 a 29 años	534	20.7	162	21.1	202	20.5	170	20.5
30 a 34 años	398	15.4	126	16.4	166	16.8	106	12.8
35 a 39 años	308	11.9	89	11.6	119	12.1	100	12.1
40 a 44 años	192	7.4	52	6.8	70	7.1	70	8.4
45 años o más	220	8.5	71	9.3	75	7.6	74	8.9
Sin información	96	3.7	33	4.3	42	4.3	21	2.5
Haiti	133	100.0	34	100.0	40	100.0	59	100.0
Menos de 20 años	19	14.3	1	2.9	6	15.0	12	20.3
20 a 24 años	38	28.6	11	32.4	10	25.0	17	28.8
25 a 29 años	37	27.8	12	35.3	8	20.0	17	28.8
30 a 34 años	15	11.3	4	11.8	6	15.0	5	8.5
35 a 39 años	10	7.5	2	5.9	5	12.5	3	5.1
40 a 44 años	6	4.5	1	2.9	3	7.5	2	3.4
45 años o más	5	3.8	1	2.9	1	2.5	3	5.1
Sin información	3	2.3	2	5.9	1	2.5	0	0.0
Otro país	12	100.0	2	100.0	5	100.0	5	100.0
20 a 24 años	2	16.7	0	0.0	1	20.0	1	20.0
25 a 29 años	5	41.7	0	0.0	2	40.0	3	60.0
30 a 34 años	1	8.3	0	0.0	1	20.0	0	0.0
40 a 44 años	2	16.7	2	100.0	0	0.0	0	0.0
45 años o más	1	8.3	0	0.0	0	0.0	1	20.0
Sin información	1	8.3	0	0.0	1	20.0	0	0.0

Cuadro 5

República Dominicana: Número de protecciones otorgadas por el Ministerio de la Mujer a través de las casas de acogida, por grupo poblacional, según mes y casa encargada de la protección, 2019

Mes y casa de acogida	Número de protecciones	Usuarías víctimas de violencia	Grupo poblacional					
			Menores de 13 años			Adolescentes con 13 años o más		
			Total	Hombre	Mujer	Total	Hombre	Mujer
Total	275	191	53	32	21	31	12	19
Casa Modelo 1	143	87	35	24	11	21	7	14
Casa Modelo 2	58	30	18	8	10	10	5	5
Emergencia	143	74	61	34	27	8	4	4
Enero	104	65	23	15	8	16	3	13
Casa Modelo 1	63	33	17	12	5	13	3	10
Casa Modelo 2	19	10	6	3	3	3	0	3
Emergencia	36	22	12	8	4	2	1	1
Febrero	79	50	20	10	10	9	4	5
Casa Modelo 1	45	23	14	9	5	8	4	4
Casa Modelo 2	15	8	6	1	5	1	0	1
Emergencia	40	19	19	11	8	2	1	1
Marzo	92	76	10	7	3	6	5	1
Casa Modelo 1	35	31	4	3	1	0	0	0
Casa Modelo 2	24	12	6	4	2	6	5	1
Emergencia	67	33	30	15	15	4	2	2

Fuente: Departamento de investigación y estadísticas del Ministerio de la Mujer.

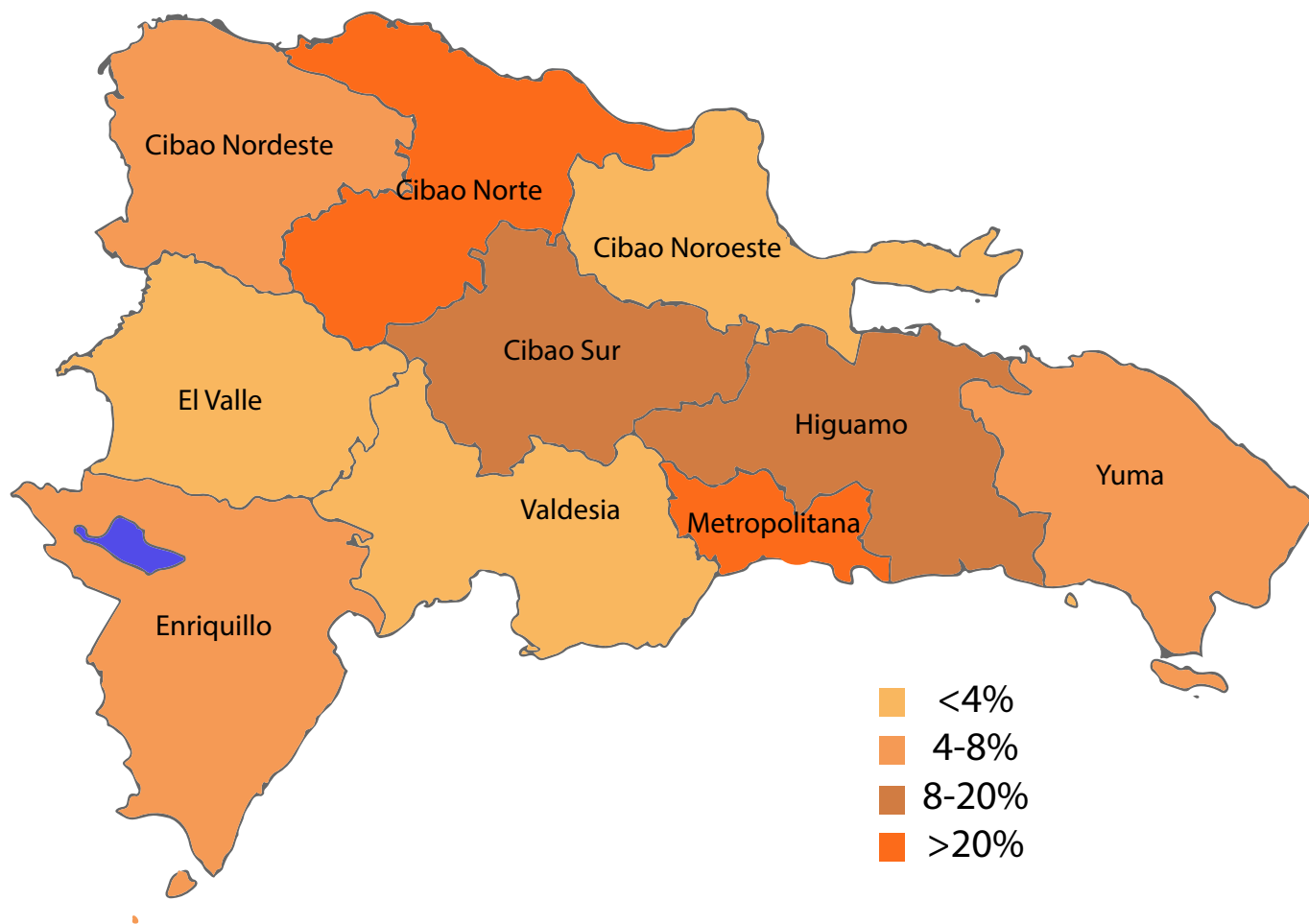


Durante el primer trimestre del 2019

275
















perosonas fueron protegidas por las Casas de Acogida del Ministerio de la Mujer

Gráfico 13
República Dominicana: Distribución porcentual de las usuarias atendidas en las Casas de Acogida del Ministerio de la Mujer durante el primer trimestre del año, por casa, según macro región y región de procedencia de las usuarias, 2019



Cuadro 6







República Dominicana: Distribución porcentual de las usuarias protegidas en las casas de acogida del Ministerio de la Mujer durante el primer trimestre del año, por casa, según algunas características, 2019

Grupo de edad, nacionalidad y vínculo con el agresor	Número de usuarias protegidas		Casa de Acogida					
	Absoluto	Relativo	Casa Modelo 1		Casa Modelo 2		Casa de Emergencia	
			Absoluto	Relativo	Absoluto	Relativo	Absoluto	Relativo
Total	191	100.0	87	100.0	30	100.0	74	100.0
Grupo de edad								
 Menores de 20 años	34	17.8	14	16.1	5	16.7	15	20.3
 20-24	48	25.1	17	19.5	14	46.7	17	23.0
 25-29	30	15.7	16	18.4	4	13.3	10	13.5
 30-34	39	20.4	22	25.3	3	10.0	14	18.9
 35-39	19	9.9	9	10.3	2	6.7	8	10.8
 40 años o más	21	11.0	9	10.3	2	6.7	10	13.5
Nacionalidad								
 Dominicana	163	85.3	72	82.8	25	83.3	66	89.2
 Haitiana	19	9.9	7	8.0	5	16.7	7	9.5
 Venezolana	1	0.5	1	1.1	0	0.0	0	0.0
 Española	1	0.5	0	0.0	0	0.0	1	1.4
 Estadounidense	1	0.5	1	1.1	0	0.0	0	0.0
Otra	1	0.5	1	1.1	0	0.0	0	0.0
Sin información	5	2.6	5	5.7	0	0.0	0	0.0
Vínculo con el agresor								
 Estamos casados legalmente	13	6.8	5	5.7	1	3.3	7	9.5
 Estamos divorciados	3	1.6	0	0.0	1	3.3	2	2.7
Vivimos en unión libre	105	55.0	63	72.4	13	43.3	29	39.2
 Estamos separados	56	29.3	14	16.1	12	40.0	30	40.5
Es mi novio	1	0.5	0	0.0	1	3.3	0	0.0
Es mi exnovio	1	0.5	0	0.0	0	0.0	1	1.4
 Familiar indirecto	2	1.0	0	0.0	1	3.3	1	1.4
Otro	5	2.6	0	0.0	1	3.3	4	5.4
Sin información	5	2.6	5	5.7	0	0.0	0	0.0

Fuente: Departamento de Investigación y Estadísticas del Ministerio de la Mujer.

Cuadro 7

República Dominicana: Distribución porcentual de las usuarias protegidas en las casas de acogida del Ministerio de la Mujer durante el primer trimestre del año, por casa, según algunas características sociodemográficas, 2019

Algunas características educativas y religión	Número de usuarias protegidas		Casa de Acogida					
	Absoluto	Relativo	Casa Modelo 1		Casa Modelo 2		Casa de Emergencia	
			Absoluto	Relativo	Absoluto	Relativo	Absoluto	Relativo
Total	191	100.0	87	100.0	30	100.0	74	100.0
Nivel de instrucción								
Primaria o Básica	55	28.8	20	23.0	12	40.0	23	31.1
 Secundaria o Media	88	46.1	41	47.1	13	43.3	34	45.9
Técnico	3	1.6	0	0.0	0	0.0	3	4.1
 Universitario o Superior	29	15.2	16	18.4	2	6.7	11	14.9
Ninguno	3	1.6	2	2.3	1	3.3	0	0.0
Sin información	13	6.8	8	9.2	2	6.7	3	4.1
Años de estudio								
Menos de 3 años	14	7.3	6	6.9	2	6.7	6	8.1
 De 3 a 8 años	44	23.0	16	18.4	11	36.7	17	23.0
 De 8 a 13 años	92	48.2	41	47.1	14	46.7	37	50.0
 Más de 13 años	28	14.7	16	18.4	1	3.3	11	14.9
Sin información	13	6.8	8	9.2	2	6.7	3	4.1
Religión								
Católica	68	35.6	54	62.1	2	6.7	12	16.2
 Pentecostal	23	12.0	1	1.1	4	13.3	18	24.3
Adventista	4	2.1	0	0.0	0	0.0	4	5.4
Testigo de Jehová	3	1.6	2	2.3	0	0.0	1	1.4
Mormona	0	0.0	0	0.0	0	0.0	0	0.0
Ninguna	70	36.6	16	18.4	22	73.3	32	43.2
Otras	10	5.2	6	6.9	0	0.0	4	5.4
Sin información	13	6.8	8	9.2	2	6.7	3	4.1

Fuente: Departamento de Investigación y Estadísticas del Ministerio de la Mujer.

Gráfico 14
República Dominicana: Porcentaje de las usuarias ocupadas atendidas en las Casas de Acogida del Ministerio de la Mujer durante el primer trimestre del año, por casa, según categoría ocupacional, 2019

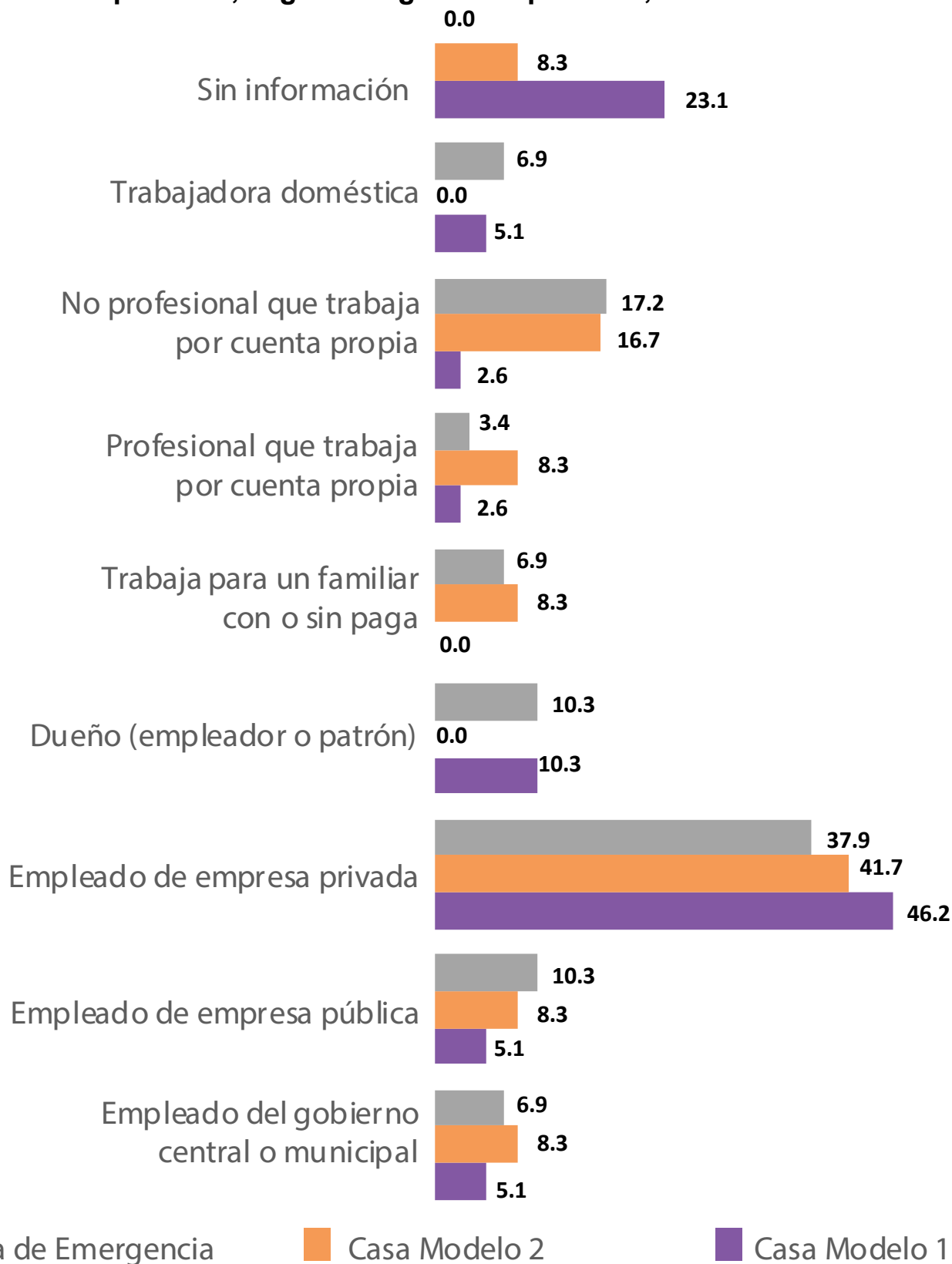


Gráfico 15

República Dominicana: Porcentaje de como se enteraron las usuarias de Casa de Acogida de los servicios del Ministerio de la Mujer durante el primer trimestre del año, 2019

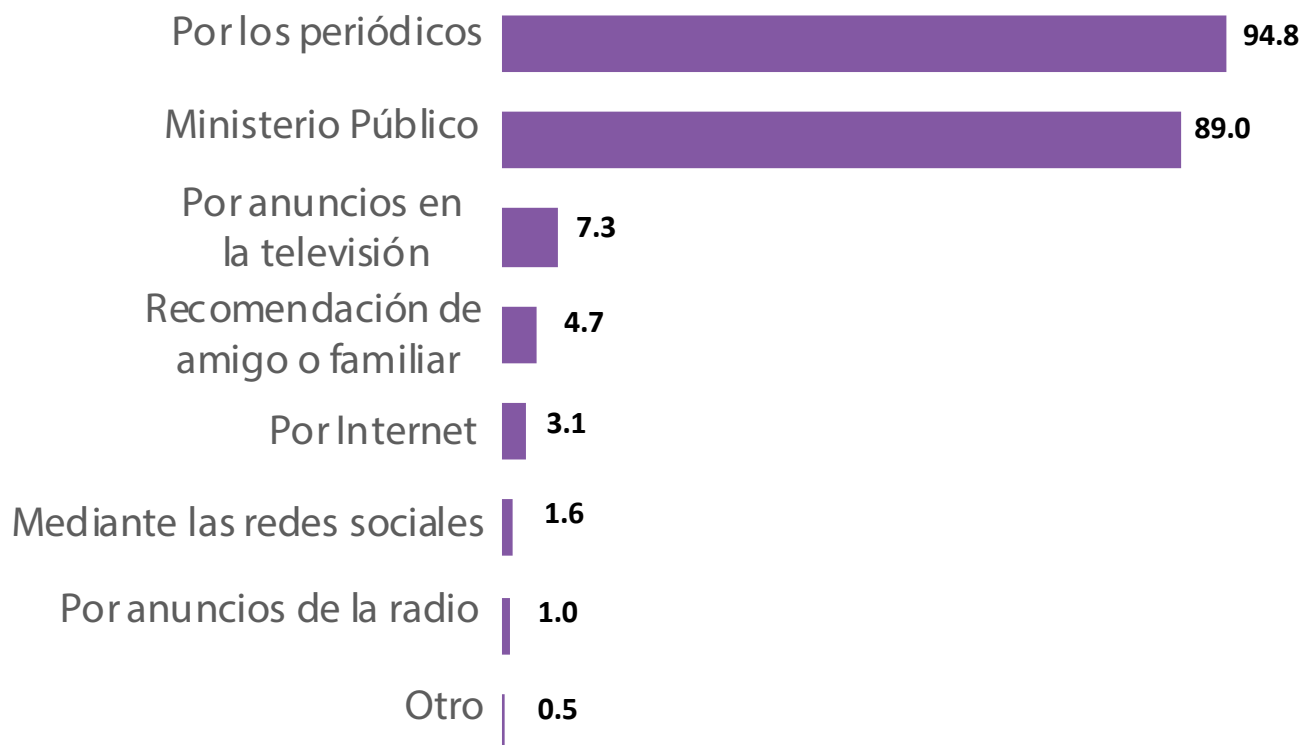


Gráfico 16

República Dominicana: Composición porcentual de las usuarias protegidas atendidas en las Casas de Acogida del Ministerio de la Mujer, por tipo de vivienda, durante el primer trimestre del año, 2019

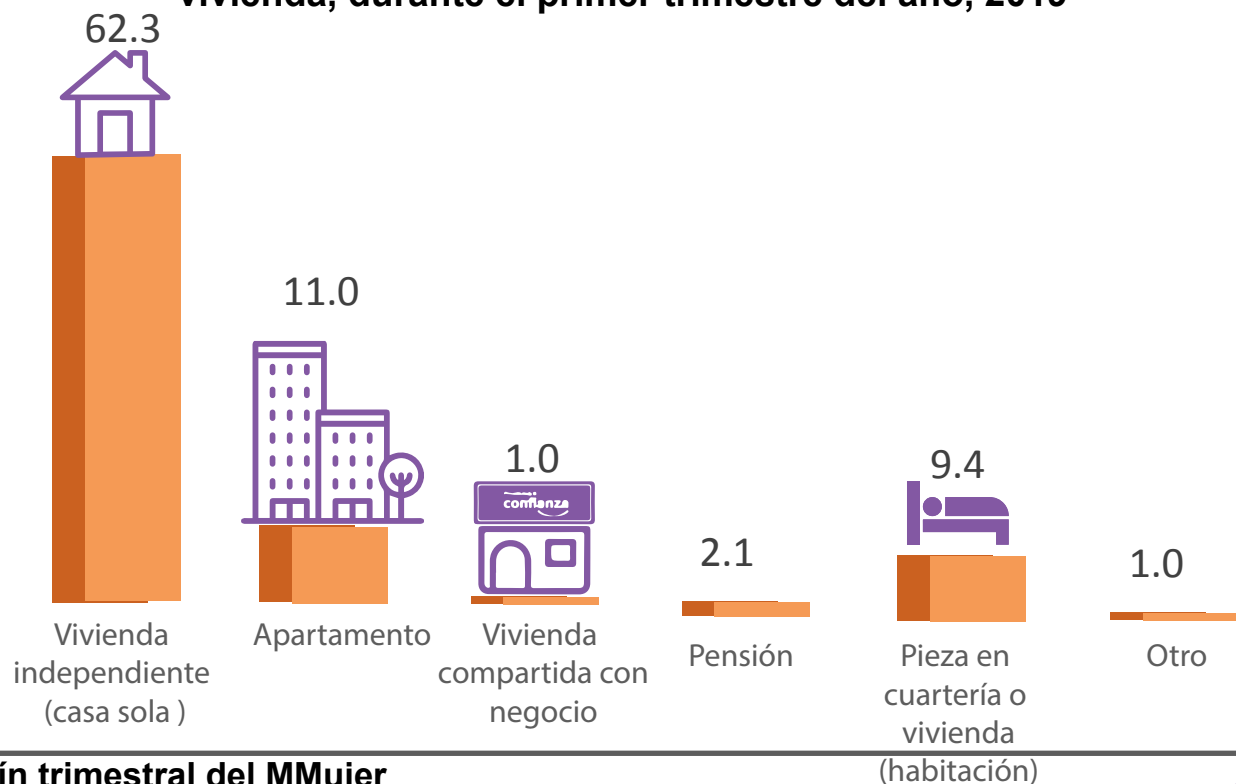


Gráfico 17
República Dominicana: Composición porcentual de las usuarias protegidas atendidas en las Casas de Acogida del Ministerio de la Mujer, por condición del servicio sanitario de las usuarias, durante el primer trimestre del año, 2019

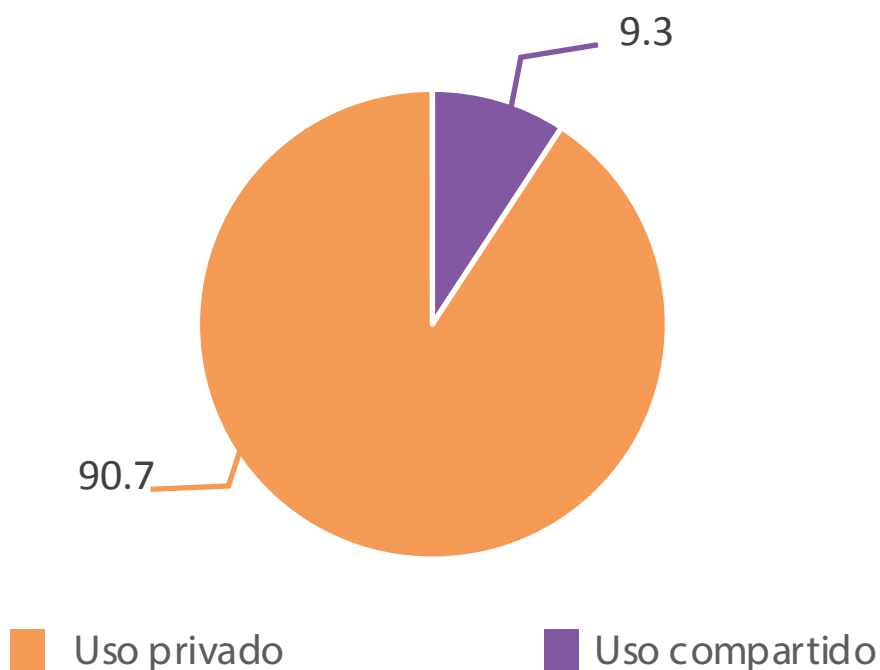


Gráfico 18
República Dominicana: Porcentaje de las usuarias protegidas atendidas en las Casas de Acogida del Ministerio de la Mujer, por tipo de violencia sufrida, durante el primer trimestre del año, 2019

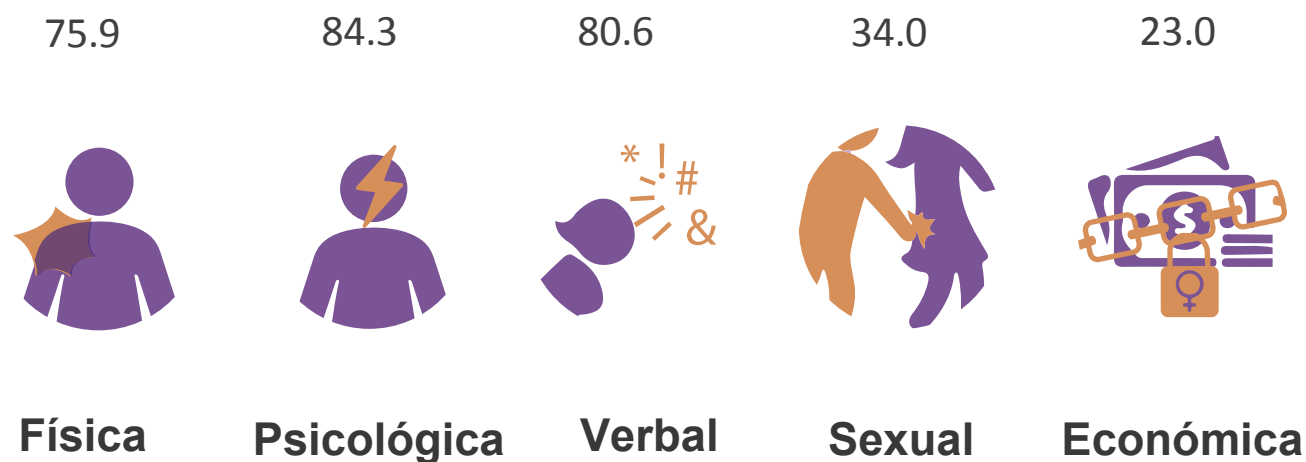


Gráfico 19

República Dominicana: Composición porcentual de las usuarias protegidas atendidas en las Casas de Acogida del Ministerio de la Mujer, por lugar donde se produjo la agresión, durante el primer trimestre del año, 2019


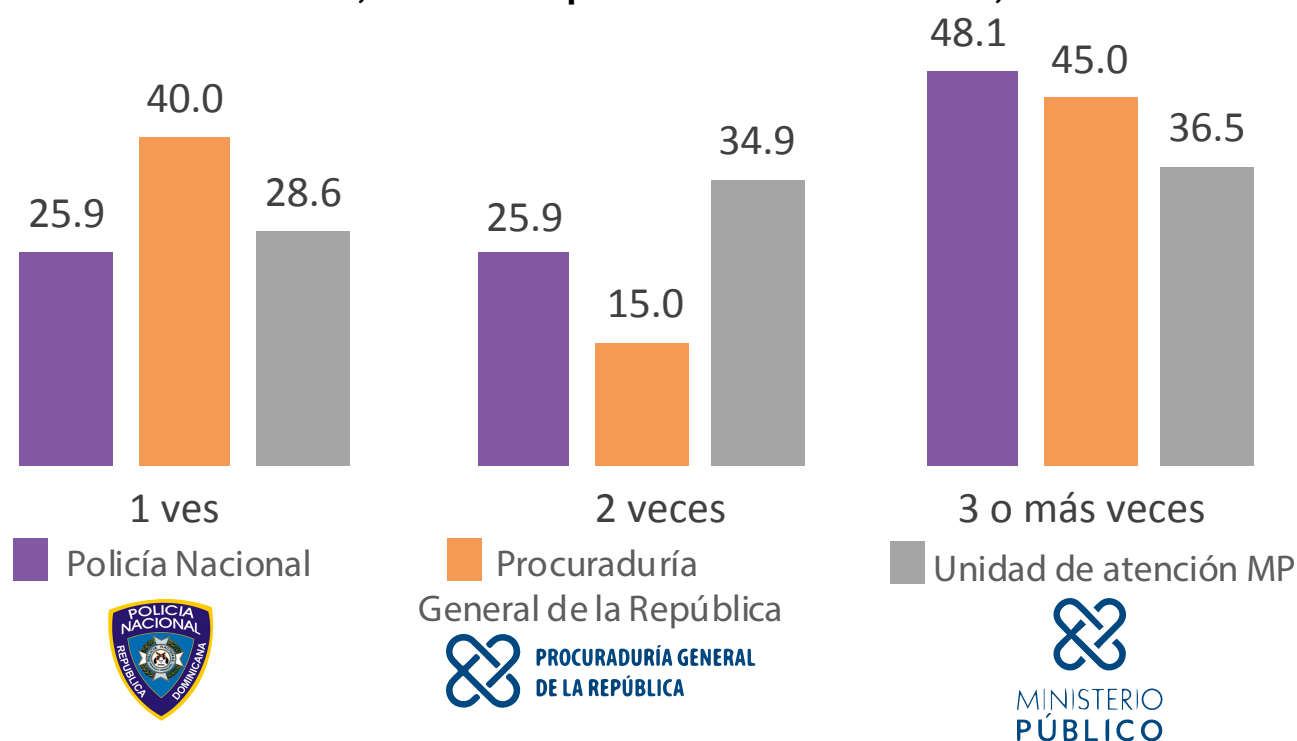


Gráfico 20

República Dominicana: Porcentaje víctimas de violencia protegidas por las Casas de Acogida, por número de denuncias, según autoridad donde denunció, durante el primer trimestre del año, 2019




Cuadro 8

República Dominicana: Número de charlas y talleres impartidos por el Ministerio de la Mujer, por sexo de los participantes durante el primer trimestre del año, según mes, 2019

Sede Central y oficinas provinciales y municipales y mes	Número de charlas y/o talleres impartidos	Número de participantes		
		Total	Hombres	Mujeres
Total	111	5,400	1,768	3,416
Sede Central	33	1,358	464	894
Enero	1	28	2	26
Febrero	8	332	139	193
Marzo	24	998	323	675
OPM y OMM	78	4,042	1,304	2,522
Enero	21	767	303	459
Febrero	30	1,738	499	1,033
Marzo	27	1,537	502	1,030

Fuente: Departamento de Investigación y Estadísticas del Ministerio de la Mujer.

5 mil 400 personas participaron de las charlas y talleres impartidos por el Ministerio de la Mujer

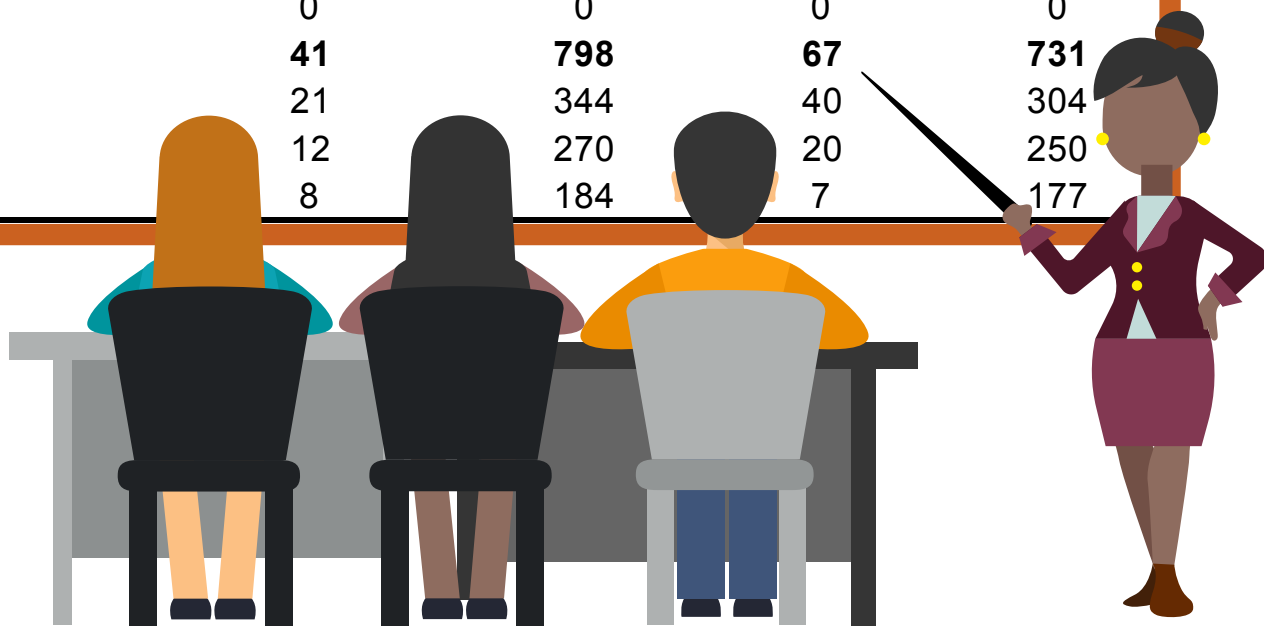




Cuadro 9

República Dominicana: Número de cursos técnicos impartidos por el Ministerio de la Mujer, por sexo de los que finalizaron, según mes y lugar donde se impartió, durante el primer trimestre del año, 2019

Mes y lugar que lo impartió	Número de cursos de Infotep finalizados	Número de participantes que finalizaron el curso		
		Total	Hombres	Mujeres
Total	47	899	93	806
Enero	21	344	40	304
Febrero	18	371	46	325
Marzo	8	184	7	177
Maria Teresa Quidiello	6	101	26	75
Enero	0	0	0	0
Febrero	6	101	26	75
Marzo	0	0	0	0
OPM y OMM	41	798	67	731
Enero	21	344	40	304
Febrero	12	270	20	250
Marzo	8	184	7	177



OPM: Oficinas provinciales del Ministerio de la Mujer.

OMM: Oficinas municipales Ministerio de la Mujer.

Atención y/o Asesoría Legal: Tiene como finalidad brindar el acompañamiento a las víctimas de violencia contra la mujer e intrafamiliar, sin discriminación de raza, nacionalidad, religión, condición social, en los diferentes procesos legales llevados a cabo por las usuarias en procura de que se respeten sus derechos humanos, particularmente su derecho a vivir una vida libre de violencia.

Atención y/o Asesoría Psicológica: Consiste en brindar orientación y acompañamiento psicológico a las víctimas de violencia contra la mujer e intrafamiliar, sin discriminación de raza, nacionalidad, religión y condición social, dar seguimiento y hacer referimientos a otros centros según necesidad.

Otras Atenciones: Consisten en asesorías de bienes raíces, compra y venta de automóviles, asesoría sobre divorcios, entre otras.

Sentencia Penal: Es la resolución judicial definitiva sobre asuntos públicos de carácter coercitivos dictada por un juez o tribunal que pone fin a la litis o caso sometido a su conocimiento y cierra definitivamente su actuación en el mismo.

Sentencia Civil: Es la resolución judicial sobre asuntos de naturaleza privada y relacionadas con obligaciones definitiva dictada por un juez o tribunal que pone fin a la litis o caso sometido a su conocimiento y cierra definitivamente su actuación en el mismo.

Violencia Psicológica: El uso deliberado del abuso psicológico, incluyendo el maltrato verbal, acoso, aislamiento y privación de los recursos físicos, financieros y personales, para controlar y manipular a la pareja o al ambiente más cercano.

Violencia Verbal: Hecho de pronunciar frases que tienen como objetivo socavar la dignidad y la autoestima de la otra persona mediante insultos o humillación.

Violencia Física: Cualquier acción que ocasiona un daño no accidental, utilizando la fuerza física o alguna clase de armamento u objeto que pueda causar o no lesiones, ya sean internas, externas o ambas. Puede producirse a través de acciones y lenguajes, pero también de silencios e inacciones y es generalmente condenada por la ética, la moral y el derecho.

Violencia económica: Es una forma de control y de manipulación que se puede producir en la relación de pareja y que se muestra a través de la falta de libertad que el agresor ofrece a la víctima en la realización de gastos necesarios para cubrir sus necesidades.

Violencia Sexual: Acto de coacción o amenaza hacia una persona con el objetivo de que lleve a cabo una determinada conducta sexual, por extensión, se consideran también como ejemplos de violencia sexual "los comentarios o insinuaciones sexuales no deseados, o las acciones para comercializar o utilizar de cualquier otro modo la sexualidad de una persona mediante coacción por la relación de ésta con la víctima, en cualquier ámbito, incluidos el hogar y/o el lugar de trabajo.

Violencia Patrimonial: Cualquier acto u omisión que afecta la situación patrimonial de la víctima. Se manifiesta en la transformación, sustracción, destrucción, limitación, retención o distracción de objetos, documentos personales, bienes y valores, derechos patrimoniales o recursos económicos destinados a satisfacer sus necesidades, y puede abarcar los daños a los bienes comunes o propios de la víctima.


Persona con Discapacidad: Aquellas personas en presentan una condición cual ciertas presentan algunas deficiencias físicas, mentales, intelectuales o sensoriales que a largo plazo afectan la forma de interactuar y participar plenamente en la sociedad.

Discapacidad Física o Motriz: Es la disminución o ausencia de las funciones motoras o físicas. Las causas de la discapacidad física muchas veces son congénitas o de nacimiento. Se considera que una persona tiene deficiencia física cuando padece problemas en el aparato locomotor o las extremidades, así como parálisis, paraplejías y tetraplejías, y trastornos de coordinación de los movimientos. En todos estos casos el problema puede ser la autonomía personal, sobre todo en la accesibilidad.

Discapacidad Mental: Según la Organización Mundial de la Salud, OMS, la deficiencia mental es un trastorno definido por la presencia de un desarrollo mental incompleto o detenido, caracterizado principalmente por el deterioro de las funciones concretas de cada etapa del desarrollo y que afectan a nivel global la inteligencia: las funciones cognitivas, del lenguaje, motrices y la socialización.

Discapacidad Intelectual: Según la AAIDD La discapacidad intelectual es un estado individual que se caracteriza por presentar limitaciones significativas tanto en el funcionamiento intelectual como en la conducta adaptativa, tal y como se manifiesta en las habilidades adaptativas conceptuales, sociales y prácticas, y por ser originada antes de los 18 años.

Discapacidad Del habla o de comunicación: Se refiere a los problemas de la comunicación u otras áreas relacionadas, tales como las funciones motoras orales. Estos atrasos y trastornos varían desde simples substituciones de sonido hasta la inhabilidad de comprender o utilizar el lenguaje o mecanismo motororal para el habla y alimentación. Algunas causas de los impedimentos del habla o lenguaje incluyen la pérdida auditiva, trastornos neurológicos, lesión cerebral, discapacidad intelectual, abuso de drogas, impedimentos tales como labio leporino, y abuso o mal uso vocal. Sin embargo, con mucha frecuencia se desconoce la causa.



Discapacidad Auditiva: Incapacidad de oír tan bien como una persona cuyo sentido del oído es normal. Las personas aquejadas por este problema pueden ser duras de oído o sordas. Si la persona no oye nada en absoluto, lo que padece es sordera. Los defectos de audición pueden ser hereditarios o estar causados por la rubéola materna, algunas complicaciones del parto, ciertas enfermedades infecciosas como la meningitis, el uso de medicamentos ototóxicos, la exposición a ruidos o sonidos excesivos y el envejecimiento.

Discapacidad Visual: Se refiere a personas con deficiencias funcionales del órgano de la visión y, de las estructuras y funciones asociadas, incluidos los párpados (OMS, 2013a; OMS, 2013b). Está determinada por los niveles de deterioro de la función visual, y que se establece tras la medición de la agudeza visual y del campo visual de cada uno de los ojos por separado.

Línea Mujer *212: Programa Nacional de fortalecimiento para dar asistencia a las mujeres víctimas de violencia y amenazas de muerte. Tiene como objetivo reducir los casos de violencia y Femicidios a través de la atención telefónica eficaz y oportuna. Está dirigido a todas las mujeres.

Casa de Acogida: Las Casas de Acogida o Refugios tienen como objetivo principal proteger a las mujeres y sus hijas e hijos menores de 14 años de la muerte violenta, de agresión física, psicológica o sexual, por parte de sus agresores.